

**GOBIERNO DEL ESTADO DE CHIHUAHUA**  
**SEGUIMIENTO A LAS METAS DEL PROGRAMA OPERATIVO ANUAL**  
 Mes de Enero del 2019

Hoja No. 1 de 2  
 Fecha Impresión 30/04/2019  
 PRBRPEP365

104-SECRETARIA DE INNOVACION Y DESARROLLO ECONOMICO
1S03919 / E203T2 FORTALECIMIENTO Y DESARROLLO INDUSTRIAL 2019 / ECONOMÍA, INNOVACIÓN, DESARROLLO SUSTENTABLE Y EQUILIBRIO REGIONAL - INDUSTRIA - DERECHOS HUMANOS E INCLUSIÓN SOCIAL

Definición del Programa	Beneficiarios				
	Población	Tipo	Mujeres	Hombres	Total
Impulsar el crecimiento y competitividad de las micro, pequeñas y medianas empresas de la industria de la transformación del estado a través de asesorías, apoyos económicos, capacitación, entrenamiento y certificaciones en sistemas de calidad.	OBJETIVO	Micro, pequeñas y medianas empresas de la industria de la transformación del estado			170
	POSTERGADA	MPyMEs de la industria de la transformación del estado			1,831
	REFERENCIA	MPyMEs de la industria de la transformación del estado			8,881
	POTENCIAL	MPyMEs de la industria de la transformación del estado			2,001
<b>Recursos del Programa</b>					
	Presupuesto Autorizado	Presupuesto Modificado	Gasto	Variación Preup. Modificado vs Gasto	
	12,956,336	12,956,336	0	12,956,336	

<b>ALINEACIÓN</b>
Alineación al Plan Nacional de Desarrollo <span style="float: right;">Periodo 2013-2018</span>

Eje	N4	México Próspero
Tema	08	Fomento económico, política sectorial y regional
Subtema	00	Fomento económico, política sectorial y regional
Objetivo	001	Desarrollar los sectores estratégicos del país.
Estrategia		
Línea de Acción		

Alineación al Plan Estatal de Desarrollo <span style="float: right;">Periodo 2017-2021</span>		
Eje	E2	Economía, Innovación, Desarrollo Sustentable y Equilibrio Regional
Tema	-	
Subtema	-	
Objetivo	03	Incrementar la generación, crecimiento y competitividad de Micro, Pequeñas y Medianas Empresas (MPyMEs) chihuahuenses.
Estrategia	01	Impulsar programas de incubación y de apoyo a las Micro, Pequeñas y Medianas Empresas (MPyMEs) de Chihuahua para vincularse a las cadenas de valor de forma competitiva.
Línea de Acción		

Alineación al Programa Sectorial <span style="float: right;">Periodo 2017-2021</span>		
Programa	PS0	Programa Sectorial de Innovación y Desarrollo Económico 2017 2021
Tema	3	
Subtema	01	Fortalecimiento Industrial
Objetivo	00	Fortalecimiento Industrial
Estrategia	01	Impulsar acciones que favorezcan el desarrollo económico en conjunto con el Sector privado potenciando las vocaciones productivas de las regiones en el Estado de Chihuahua.
Línea de Acción	01	Fortalecimiento de las capacidades de los clústeres y los agrupamientos industriales en el Estado.

FUENTES DE FINANCIAMIENTO								
Clave	Fuente	Origen	Porcentaje	Autorizado	Modificado	Gasto	Variación	
1110119	RECURSOS DEL ESTADO 2019	ESTATAL	100.00	12,956,336	12,956,336	0	12,956,336	
OTRAS FUENTES DE FINANCIAMIENTO								
Clave	Fuente	Programa	Origen	Porcentaje	Autorizado	Modificado	Gasto	Variación
1521619	FONDO GENERAL DE PARTICIPACIONES 2019	1S03919 FORTALECIMIENTO Y DESARROLLO INDUSTRIAL 2019	FEDERAL	0.00	0	0	0	0
1521619	FONDO GENERAL DE PARTICIPACIONES 2019		ESTATAL	0.00	0	0	0	0

Masi

[Signature]

GOBIERNO DEL ESTADO DE CHIHUAHUA  
SEGUIMIENTO A LAS METAS DEL PROGRAMA OPERATIVO ANUAL  
Mes de Enero del 2019

Hoja No. 2 de 2  
Fecha Impresión 30/04/2019  
PB8RREP365

104-SECRETARIA DE INNOVACION Y DESARROLLO ECONOMICO

1S03919 / E203T2 FORTALECIMIENTO Y DESARROLLO INDUSTRIAL 2019 / ECONOMIA, INNOVACION, DESARROLLO SUSTENTABLE Y EQUILIBRIO REGIONAL - INDUSTRIA - DERECHOS HUMANOS E INCLUSION SOCIAL

**FIN**  
Contribuir al incremento de la generación, crecimiento y competitividad de las micro, pequeñas y medianas empresas (MPyMes) chihuahuenses, a través del incremento de la participación en las cadenas de valor global de las capacidades de las micro, pequeñas y medianas empresas (MPyMes) de la industria de la transformación del estado

**PROPÓSITO**  
Las micro, pequeñas y medianas empresas de la industria de la transformación del estado, incrementan su participación en las cadenas de valor global

Referencia	Resumen Narrativo	Presupuesto Autorizado	Presupuesto Modificado	Gasto Acumulado	Meta del Objetivo			Avance de la Meta del Objetivo				Meta de Beneficiarios		Avance de la Meta de Beneficiarios				
					Unidad de Medida	Valor Reprogramado	Clasificación	Valor Logrado del Mes	Justificaciones Mensuales	Valor Logrado Acumulado	%	Tipo	Valor Reprogramado	Valor Logrado del Mes	%	Justificaciones Mensuales	Valor Logrado Acumulado	%
C01	Apoyos económicos a MIPyMes del Sector de la Transformación otorgados	8,920,836	8,920,836		Mipymes	70.00	ACUMULADO	0	Se están llevando a cabo los trámites administrativos para solicitar la suficiencia presupuestal.	0	0%	Empresas	70	0	0%	En proceso de autorización del presupuesto	24	34%
C0101	Atención de solicitudes para apoyos económicos para la creación y fortalecimiento de MPyMes de la industria de la transformación	8,844,336	8,844,336		Solicitudes de apoyo económico	85.00	ACUMULADO	4		4	5%							
					Microempresarias	30.00	ACUMULADO	0	Se están llevando a cabo los trámites administrativos para solicitar la suficiencia presupuestal.	0	0%							
C0102	Participación de MIPyMes de la industria de la transformación en foros, misiones comerciales y encuentros de negocios	76,500	76,500		Mipymes	120.00	ACUMULADO	0	Se están llevando a cabo los trámites administrativos para solicitar la suficiencia presupuestal.	0	0%							
C02	Servicios de asesoría a las MIPyMes del sector de la transformación brindados	4,035,500	4,035,500		Mipymes	90.00	ACUMULADO	5		5	6%	Las y los empresarios industriales	90	5	6%		25	29%
C0201	Planeación para el desarrollo de talento (Capacitación técnica, empresarial y certificación en sistemas de calidad) a MIPyMes del sector industrial	2,020,500	2,020,500		Mipymes	35.00	ACUMULADO	0	Se están llevando a cabo los trámites administrativos para solicitar la suficiencia presupuestal.	0	0%							
C0202	Gestión para el otorgamiento de incentivos fiscales e infraestructura para el desarrollo industrial	2,015,000	2,015,000		Gestiones	9.00	ACUMULADO	0	Se están llevando a cabo los trámites administrativos para solicitar la suficiencia presupuestal.	0	0%							
	<b>Total</b>	<b>12,958,336</b>	<b>12,958,336</b>															

Justificación de Diferencia de Avance con Respecto a las Metas Programadas

Responsable de Programa

Lic. Jaime Campos Castuera  
Director de Industria

Titular de Dependencia

Ing. Alejandra de la Vega Arizpa  
Secretaría de Innovación y Desarrollo Económico

GOBIERNO DEL ESTADO DE CHIHUAHUA  
SEGUIMIENTO A LAS METAS DEL PROGRAMA OPERATIVO ANUAL  
Mes de Enero del 2019

Hoja No. 1 de 2  
Fecha Impresión 30/04/2019  
PBRREP365

104-SECRETARIA DE INNOVACION Y DESARROLLO ECONOMICO										
1S04019 / E203T2 FOMENTO AGROINDUSTRIAL 2019 / ECONOMÍA, INNOVACIÓN, DESARROLLO SUSTENTABLE Y EQUILIBRIO REGIONAL - INDUSTRIA - DERECHOS HUMANOS E INCLUSIÓN SOCIAL										
Definición del Programa					Beneficiarios					
					Población	Tipo	Mujeres	Hombres	Total	
Fomentar e impulsar el sector agroindustrial a través del otorgamiento de apoyos económicos y encuentros de agro negocios a las micro, pequeñas, y medianas empresas agroindustriales de 0 a 250 empleados establecidas en el estado.					REFERENCIA	Las micro, pequeñas y medianas empresas agroindustriales de 0 a 250 empleados			4,643	
					POSTERGADA	Las micro, pequeñas y medianas empresas agroindustriales de 0 a 250 empleados			1,359	
					OBJETIVO	Las micro, pequeñas y medianas empresas agroindustriales de 0 a 250 empleados			300	
					POTENCIAL	Las micro, pequeñas y medianas empresas agroindustriales de 0 a 250 empleados			1,659	
Recursos del Programa										
					Presupuesto Autorizado	Presupuesto Modificado	Gasto	Variación Presup. Modificado vs Gasto		
					781,032	781,032	12,369	768,664		
ALINEACIÓN										
Alineación al Plan Nacional de Desarrollo					Periodo 2013-2018					
Eje	N4	México Próspero								
Tema	10	Sector agroalimentario								
Subtema	00	Sector agroalimentario								
Objetivo	001	Construir un sector agropecuario y pesquero productivo que garantice la seguridad alimentaria del país.								
Estrategia										
Línea de Acción										
Alineación al Plan Estatal de Desarrollo					Periodo 2017-2021					
Eje	E2	Economía, Innovación, Desarrollo Sustentable y Equilibrio Regional								
Tema	-									
Subtema	-									
Objetivo	01	Fortalecer la organización y el desarrollo de las capacidades de los sectores productivos del estado para promover un crecimiento sustentable con mejores ingresos para las y los chihuahuenses.								
Estrategia	02	Incrementar la competitividad, productividad y rentabilidad del sector primario y de las empresas agroindustriales en el estado, fomentando respeto hacia la biodiversidad y el uso sustentable de los recursos.								
Línea de Acción										
Alineación al Programa Sectorial					Periodo 2017-2021					
Programa	PS0	Programa Sectorial de Innovación y Desarrollo Económico 2017 2021								
Tema	3									
Subtema	08	Desarrollo y Fortalecimiento Agroindustrial								
Objetivo	00	Desarrollo y Fortalecimiento Agroindustrial								
Estrategia	01	Incrementar la competitividad de las empresas Agroindustriales en el Estado.								
Línea de Acción	01	Motivar la innovación, el desarrollo tecnológico y la certificación de calidad de los procesos productivos.								
FUENTES DE FINANCIAMIENTO										
Clave	Fuente	Programa			Origen	Porcentaje	Autorizado	Modificado	Gasto	Variación
1110119	RECURSOS DEL ESTADO 2019				ESTATAL	0.00	0	0	0	0
OTRAS FUENTES DE FINANCIAMIENTO										
Clave	Fuente	Programa			Origen	Porcentaje	Autorizado	Modificado	Gasto	Variación
1521619	FONDO GENERAL DE PARTICIPACIONES 2019	1S04019	FOMENTO AGROINDUSTRIAL 2019		FEDERAL	100.00	781,032	781,032	12,369	768,664

moh

GOBIERNO DEL ESTADO DE CHIHUAHUA  
SEGUIMIENTO A LAS METAS DEL PROGRAMA OPERATIVO ANUAL  
Mes de Enero del 2019

Hoja No. 2 de 2  
Fecha impresión 30/04/2019  
PBRREP365

104-SECRETARIA DE INNOVACION Y DESARROLLO ECONOMICO

1S04019 / E203T2 FOMENTO AGROINDUSTRIAL 2019 / ECONOMÍA, INNOVACIÓN, DESARROLLO SUSTENTABLE Y EQUILIBRIO REGIONAL - INDUSTRIA - DERECHOS HUMANOS E INCLUSIÓN SOCIAL

**FIN**  
Contribuir a fortalecer la organización y el desarrollo de las capacidades de los sectores productivos del estado para promover un crecimiento sustentable con mejores ingresos para las y los chihuahuenses a través del incremento de la competitividad de las micro, pequeñas y medianas empresas agroindustriales de 0 a 250 empleados

**PROPÓSITO**  
Las micro, pequeñas y medianas empresas agroindustriales de 0 a 250 empleados establecidas en el estado de Chihuahua incrementan su competitividad

Referencia	Resumen Narrativo	Presupuesto Autorizado	Presupuesto Modificado	Gasto Acumulado	Meta del Objetivo			Avance de la Meta del Objetivo				Meta de Beneficiarios		Avance de la Meta de Beneficiarios				
					Unidad de Medida	Valor Reprogramado	Clasificación	Valor Logrado del Mes	Justificaciones Mensuales	Valor Logrado Acumulado	%	Tipo	Valor Reprogramado	Valor Logrado del Mes	%	Justificaciones Mensuales	Valor Logrado Acumulado	%
C01	Apoyos económicos a las Micro, Pequeña y Medianas empresas agroindustriales otorgados	434,262	434,262		Apoyos económicos	300.00	ACUMULADO	0		0	0%	Empresas agroindustriales	300	0	0%		0	0%
					Apoyos económicos	15.00	ACUMULADO	0		0	0%	Organismos	15	0	0%		0	0%
C0101	Gestión de recursos financieros para proyectos productivos agroindustriales	434,262	434,262		Proyectos productivos apoyados	120.00	ACUMULADO	0		0	0%							
C0102	Articulación de nuevos proyectos productivos agroindustriales				Nuevos proyectos agroindustriales desarrollados	20.00	ACUMULADO	0		0	0%							
C0103	Capacitación en agronegocios o sistemas de calidad e inocuidad				Hombres	550.00	ACUMULADO	0		0	0%							
					Mujeres	450.00	ACUMULADO	0		0	0%							
C0104	Planeación de foros en sectores estratégicos agroindustriales				Foros agroindustriales asistidos	4.00	ACUMULADO	0		0	0%							
C02	Encuentros de agronegocios realizados	346,770	346,770	12,369	Encuentros de negocios efectuados	1,000.00	ACUMULADO	0		0	0%	Empresas agroindustriales	160	0	0%		0	0%
C0201	Coordinación de ferias, exposiciones y eventos para la promoción de los productos agroindustriales				Ferias, exposiciones y eventos de los productos agroindustriales asistidos	7.00	ACUMULADO	0		0	0%							
C0202	Vinculación de las empresas agroindustriales con actores de la cadena de valor para generar proyectos de mayor valor agregado	346,770	346,770	12,369	Empresas agroindustriales	49.00	ACUMULADO	0		0	0%							
	<b>Total</b>	<b>781,032</b>	<b>781,032</b>	<b>12,369</b>														

Justificación de Diferencia de Avance con Respecto a las Metas Programadas

La Secretaría de Innovación y Desarrollo Económico llevó a cabo una reingeniería, por lo que el cumplimiento de metas de este programa presupuestario se refleja e integra a los otros programas presupuestales de la SIDE, según sea el sector que se atiende.

Titular de Dependencia



Ing. Alejandra de la Vega Arizpe  
Secretaria de Innovación y Desarrollo Económico

**GOBIERNO DEL ESTADO DE CHIHUAHUA**  
**SEGUIMIENTO A LAS METAS DEL PROGRAMA OPERATIVO ANUAL**  
**Mes de Enero del 2019**

Hoja No. 1 de 3  
 Fecha Impresión 30/04/2019  
 PRBREP3E5

104-SECRETARIA DE INNOVACION Y DESARROLLO ECONOMICO
---

1504319 / E203T2 FOMENTO A LA ECONOMIA SOCIAL 2019 / ECONOMIA, INNOVACION, DESARROLLO SUSTENTABLE Y EQUILIBRIO REGIONAL - INDUSTRIA - DERECHOS HUMANOS E INCLUSION SOCIAL
---

Definición del Programa	Beneficiarios				
	Población	Tipo	Mujeres	Hombres	Total
Fortalecer la organización y el desarrollo de las capacidades de los sectores productivos del estado para promover un crecimiento sustentable con mejores ingresos para las y los chihuahuenses a través de la asesoría, gestión para constitución, capacitación, proyectos sociales productivos e incentivos económicos a los Organismos del Sector Social de la Economía.	REFERENCIA	Los Organismos del Sector Social de la Economía (OSSE) en el Estado			6,684
	POSTERGADA	Los Organismos del Sector Social de la Economía (OSSE) en el Estado			6,617
	POTENCIAL	Los Organismos del Sector Social de la Economía (OSSE) en el Estado			6,684
	OBJETIVO	Los Organismos del Sector Social de la Economía (OSSE) en el estado			67
	Recursos del Programa				Variación
	Presupuesto Autorizado	Presupuesto Modificado	Gasto	Presup. Modificado vs. Gasto	
	3,925,165	3,936,872	95,734	3,841,138	

ALINEACIÓN
------------

Alineación al Plan Nacional de Desarrollo	Periodo 2013-2018
---	-------------------

Eje	N4	México Próspero
Tema	08	Fomento económico, política sectorial y regional
Subtema	00	Fomento económico, política sectorial y regional
Objetivo	001	Desarrollar los sectores estratégicos del país.
Estrategia		
Línea de Acción		

Alineación al Plan Estatal de Desarrollo	Periodo 2017-2021
--	-------------------

Eje	E2	Economía, Innovación, Desarrollo Sustentable y Equilibrio Regional
Tema	-	
Subtema	01	Fortalecer la organización y el desarrollo de las capacidades de los sectores productivos del estado para promover un crecimiento sustentable con mejores ingresos para las y los chihuahuenses.
Objetivo	01	Promover el desarrollo equilibrado y armónico en las regiones del estado mediante el fortalecimiento de las vocaciones productivas con una visión sustentable.
Estrategia		
Línea de Acción		

Alineación al Programa Sectorial	Periodo 2017-2021
----------------------------------	-------------------

Programa	PS0	Programa Sectorial de Innovación y Desarrollo Económico 2017 2021
Tema	3	
Subtema	04	Comercio y Desarrollo Empresarial
Objetivo	02	Fomentar la incorporación a la formalidad de todas las personas que desarrollen actividades de economía social y solidaria.
Estrategia	01	Fomentar la incorporación a la formalidad de todas las personas que desarrollen actividades de economía social y solidaria.
Línea de Acción		

FUENTES DE FINANCIAMIENTO
---------------------------

Clave	Fuente	Origen	Porcentaje	Autorizado	Modificado	Gasto	Variación
1110119	RECURSOS DEL ESTADO 2019	ESTATAL	70.67	2,774,000	2,774,000	0	2,774,000
1155519	CONTRAPARTE ESTATAL A REASIGNACIONES DE RECURSOS FEDERALES SECRETARIA DE TURISMO 2019	ESTATAL	0.00	0	0	0	0

OTRAS FUENTES DE FINANCIAMIENTO
---------------------------------

Clave	Fuente	Programa	Origen	Porcentaje	Autorizado	Modificado	Gasto	Variación
1521619	FONDO GENERAL DE PARTICIPACIONES 2019	1504319 FOMENTO A LA ECONOMIA SOCIAL 2019	FEDERAL	29.33	1,151,165	1,162,872	95,734	1,067,138

*Mall*

*Ar.*

**GOBIERNO DEL ESTADO DE CHIHUAHUA**  
**SEGUIMIENTO A LAS METAS DEL PROGRAMA OPERATIVO ANUAL**  
 Mes de Enero del 2019

104-SECRETARIA DE INNOVACION Y DESARROLLO ECONOMICO

1504319 / E203T2 FOMENTO A LA ECONOMIA SOCIAL 2019 / ECONOMIA, INNOVACION, DESARROLLO SUSTENTABLE Y EQUILIBRIO REGIONAL - INDUSTRIA - DERECHOS HUMANOS E INCLUSION SOCIAL

<b>FIN</b> Contribuir en fortalecer la organización y el desarrollo de las capacidades de los sectores productivos del estado para promover un crecimiento sustentable con mejores ingresos para las y los chihuahuenses a través del incremento de la competitividad de los Organismos del Sector Social de la Economía (OSSE) en el estado	<b>PROPÓSITO</b> Los Organismos del Sector Social de la Economía (OSSE) establecidos en el estado de Chihuahua incrementan su competitividad
---	---

Referencia	Resumen Narrativo	Presupuesto Autorizado	Presupuesto Modificado	Gasto Acumulado	Meta del Objeto			Avance de la Meta del Objeto				Meta de Beneficiarios		Avance de la Meta de Beneficiarios			
					Unidad de Medida	Valor Reprogramado	Clasificación	Valor Logrado del Mes	Justificaciones Mensuales	Valor Logrado Acumulado	%	Tipo	Valor Reprogramado	Valor Logrado del Mes	%	Justificaciones Mensuales	Valor Logrado Acumulado
C01	Incentivos económicos para OSSEs en el Estado otorgados.	1,887,000	1,887,000		Incentivos económicos otorgados	40.00	ACUMULADO	0	Se están llevando a cabo los trámites administrativos para solicitar la suficiencia presupuestal.	0	0%	Los Organismos del Sector Social de la Economía (OSSE) en el Estado	40	0	0%	0	0%
					Proyectos sociales productivos realizados	2.00	ACUMULADO	0	Se están llevando a cabo los trámites administrativos para solicitar la suficiencia presupuestal.	0	0%	Los Organismos del Sector Social de la Economía (OSSE) en el Estado	2	0	0%	0	0%
C0101	Validación de solicitudes de incentivos económicos para los OSSEs.	1,860,000	1,860,000		Solicitudes validadas	40.00	ACUMULADO	0	Se están llevando a cabo los trámites administrativos para solicitar la suficiencia presupuestal.	0	0%						
C0102	Recepción de solicitudes de incentivos económicos por parte de los OSSEs.	27,000	27,000		Solicitudes recibidas	50.00	ACUMULADO	0	Se están llevando a cabo los trámites administrativos para solicitar la suficiencia presupuestal.	0	0%						
C02	Capacitación técnica y empresarial a los OSSEs brindada	617,495	621,613	38,778	OSSEs capacitados	10.00	ACUMULADO	0	Se les vinculó a 3 OSSEs, pero las y los integrantes de las OSSEs, dejaron de asistir a la cita por la agenda tan ajustada.	0	0%	Los Organismos del Sector Social de la Economía (OSSE) en el Estado	10	0	0%	5	50%
C0201	Vinculación para el desarrollo de talentos	140,000	140,000		OSSEs vinculados	15.00	ACUMULADO	3		3	20%						
C0202	Detección de necesidades de capacitación de los OSSEs	477,495	481,613	38,778	OSSEs evaluados	20.00	ACUMULADO	3		3	15%						
C03	Servicios de gestión para constitución formal de OSSEs otorgados.	1,420,670	1,428,259	56,956	OSSEs constituidos	15.00	ACUMULADO	0	Se está en proceso de constitución de 4 OSSEs.	0	0%	Los Organismos del Sector Social de la Economía (OSSE) en el Estado	15	0	0%	1	7%
C0301	Vinculación para la creación de los OSSEs	201,500	201,500		Grupos vinculados	15.00	ACUMULADO	4		4	27%						
C0302	Promoción de la Economía Social en el Estado	1,219,170	1,226,759	56,956	Grupos promocionados	50.00	ACUMULADO	5		5	10%						
<b>Total</b>		<b>3,925,165</b>	<b>3,936,872</b>	<b>95,734</b>													

Justificación de Diferencia de Avance con Respecto a las Metas Programadas

mad

Responsable Programa


Arturo Cent.

Ing. Arturo Acosta Fernández  
 Director de Economía Social

GOBIERNO DEL ESTADO DE CHIHUAHUA  
SEGUIMIENTO A LAS METAS DEL PROGRAMA OPERATIVO ANUAL  
Mes de Enero del 2019


104-SECRETARIA DE INNOVACION Y DESARROLLO ECONOMICO

Titular de Dependencia



Ing. Alejandra de la Vega Arizpe  
Secretaría de Innovación y Desarrollo Económico

VA 1504319  
[Handwritten scribble]



**Gobierno del Estado de Chihuahua**  
**SEGUIMIENTO A LAS METAS DEL PROGRAMA OPERATIVO ANUAL**  
**Mes de Enero del 2019**

Hoja No. 1 de 3  
 Fecha Impresión 30/04/2019  
 FBRREP365

104-SECRETARIA DE INNOVACION Y DESARROLLO ECONOMICO
---

2F00619 / E205T2 FOMENTO AL COMERCIO Y DESARROLLO EMPRESARIAL 2019 / ECONOMÍA, INNOVACIÓN, DESARROLLO SUSTENTABLE Y EQUILIBRIO REGIONAL - COMERCIO - DERECHOS HUMANOS E INCLUSIÓN SOCIAL
--

Definición del Programa	Beneficiarios				
	Población	Tipo	Mujeres	Hombres	Total
Generar sinergias que fortalezcan las y los empresarios de las micro, pequeñas y medianas empresas comerciales a través de los servicios para la creación de nuevas empresas, asesorías, certificaciones, apoyos económicos así como gestiones, a fin de que se integran a cadenas de valor y aumenten su esperanza de vida.	OBJETIVO	Las y los empresarios de las micro, pequeñas y medianas empresas comerciales	3,600	5,400	9,000
	POSTERGADA	Las y los empresarios de MIPyMEs comerciales	8,198	8,197	16,395
	REFERENCIA	Las y los empresarios de MIPyMEs comerciales	10,158	15,237	25,395
	POTENCIAL	Las y los empresarios de MIPyMEs comerciales	10,158	15,237	25,395
<b>Recursos del Programa</b>					
	Presupuesto Autorizado	Presupuesto Modificado	Gasto	Variación Presup. Modificado vs. Gasto	
	81,318,632	81,408,028	305,703	81,102,325	

ALINEACIÓN
------------

Alineación al Plan Nacional de Desarrollo	Periodo 2013-2018
---	-------------------

Eje	N4	México Próspero
Tema	08	Fomento económico, política sectorial y regional
Subtema	00	Fomento económico, política sectorial y regional
Objetivo	001	Desarrollar los sectores estratégicos del país.
Estrategia		
Línea de Acción		

Alineación al Plan Estatal de Desarrollo	Periodo 2017-2021
--	-------------------

Eje	E2	Economía, Innovación, Desarrollo Sustentable y Equilibrio Regional
Tema	-	
Subtema	-	
Objetivo	03	Incrementar la generación, crecimiento y competitividad de Micro, Pequeñas y Medianas Empresas (MIPyMEs) chihuahuenses.
Estrategia	02	Impulsar la comercialización y consumo de los productos y servicios generados en el estado en mercados locales, regionales, nacionales y extranjeros.
Línea de Acción		

Alineación al Programa Sectorial	Periodo 2017-2021
----------------------------------	-------------------

Programa	PS0	Programa Sectorial de Innovación y Desarrollo Económico 2017-2021
Tema	3	
Subtema	04	Comercio y Desarrollo Empresarial
Objetivo	00	Comercio y Desarrollo Empresarial
Estrategia	06	Impulsar el desarrollo de nuevos emprendedores para la generación de empleos.
Línea de Acción	01	Apoyar a los emprendedores en la gestión de las empresas y la búsqueda de nuevos mercados, para favorecer sinergias comerciales.

FUENTES DE FINANCIAMIENTO							
---------------------------	--	--	--	--	--	--	--

Clave	Fuente	Origen	Porcentaje	Autorizado	Modificado	Gasto	Variación
1110119	RECURSOS DEL ESTADO 2019	ESTATAL	11.62	9,450,502	9,450,502	1,559	9,448,943
1155819	CONTRAPARTE ESTATAL A REASIGNACIONES DE RECURSOS FEDERALES SECRETARIA DE ECONOMIA 2019	ESTATAL	3.69	3,000,000	3,000,000	0	3,000,000

OTRAS FUENTES DE FINANCIAMIENTO							
---------------------------------	--	--	--	--	--	--	--

Clave	Fuente	Programa	Origen	Porcentaje	Autorizado	Modificado	Gasto	Variación
1521619	FONDO GENERAL DE PARTICIPACIONES 2019	2F00619 FOMENTO AL COMERCIO Y DESARROLLO EMPRESARIAL 2019	FEDERAL	4.76	3,968,130	3,957,526	304,144	3,653,382
2555819	REASIGNACIONES DE RECURSOS FEDERALES SECRETARIA DE ECONOMIA 2019	2F00619 FOMENTO AL COMERCIO Y DESARROLLO EMPRESARIAL 2019	FEDERAL	79.93	65,000,000	65,000,000	0	65,000,000

m

82



GOBIERNO DEL ESTADO DE CHIHUAHUA  
SEGUIMIENTO A LAS METAS DEL PROGRAMA OPERATIVO ANUAL  
Mes de Enero del 2019

Hoja No. 2 de 3  
Fecha Impresión 30/04/2019  
FABAREP365

104-SECRETARIA DE INNOVACION Y DESARROLLO ECONOMICO

2F00619 / E205T2 FOMENTO AL COMERCIO Y DESARROLLO EMPRESARIAL 2019 / ECONOMÍA, INNOVACIÓN, DESARROLLO SUSTENTABLE Y EQUILIBRIO REGIONAL - COMERCIO - DERECHOS HUMANOS E INCLUSIÓN SOCIAL

<b>FIN</b> Contribuir a incrementar la generación, crecimiento y competitividad de las y los empresarios de las micro, pequeñas y medianas empresas comerciales a través de acrecentar su esperanza de vida	<b>PROPÓSITO</b> Las y los empresarios de las micro, pequeñas y medianas empresas comerciales acrecientan la esperanza de vida de sus empresas.
--	--

Referencia	Resumen Narrativo	Presupuesto Autorizado	Presupuesto Modificado	Gasto Acumulado	Meta del Objetivo			Valor Logrado del Mes	Avance de la Meta del Objetivo		Meta de Beneficiarios		Avance de la Meta de Beneficiarios				
					Unidad de Medida	Valor Reprogramado	Clasificación		Justificaciones Mensuales	Valor Logrado Acumulado	%	Tipo	Valor Reprogramado	Valor Logrado del Mes	%	Justificaciones Mensuales	Valor Logrado Acumulado
C01	Apoyos económicos para la consolidación de las Mipymes exportadoras en los mercados internacionales otorgados	4,067,591	4,140,509	139,830	Empresas de oferta exportable apoyadas	15.00	ACUMULADO	0	Se están llevando a cabo los trámites administrativos para solicitar la suficiencia presupuestal.	0	0%	Empresas apoyadas	15	0	0%	1	7%
C0101	Promoción de los productos chihuahuenses en mercados internacionales	2,020,733	2,020,733		monto de ventas de contratos	14,000,000.00	ACUMULADO	0	Se están llevando a cabo los trámites administrativos para solicitar la suficiencia presupuestal.	0	0%						
C0102	Capacitación focalizada en Comercio Exterior	395,395	468,313	91,774	Empresarios y empresarias capacitados	110.00	ACUMULADO	0	Se están llevando a cabo los trámites administrativos para solicitar la suficiencia presupuestal.	0	0%						
C0103	Atención con asesorías para la comercialización en mercados internacionales	1,651,463	1,651,463	48,057	Asesorías otorgadas	129.00	ACUMULADO	10		10	8%						
C02	Certificados del Distintivo de Calidad "Chihuahua Market" brindados	4,464,841	4,466,909	57,599	Derrama económica generada por empresas chihuahuenses certificadas	5,000,000.00	ACUMULADO	0	Se está llevando a cabo la planeación para el desarrollo de un programa de implementación para impulsar a las empresas a la obtención del Distintivo	0	0%	Empresas	200	0	0%	0	0%
					Productos de empresas chihuahuenses certificadas en cadenas comerciales	100.00	ACUMULADO	0	Se está llevando a cabo la planeación para el desarrollo de un programa de implementación para impulsar a las empresas a la obtención del Distintivo	0	0%	Empresas	200	0	0%	0	0%
					Empresas	200.00	ACUMULADO	0	Se está llevando a cabo la planeación para el desarrollo de un programa de implementación para impulsar a las empresas a la obtención del Distintivo	0	0%	Empresas	200	0	0%	0	0%
C0201	Validación del consultor de los proyectos para certificación de las empresas chihuahuenses	3,291,236	3,291,236	30,796	Empresas	200.00	ACUMULADO	0	Se está llevando a cabo la planeación para el desarrollo de un programa de implementación para impulsar a las empresas a la obtención del Distintivo	0	0%						
C0202	Revisión de solicitudes para certificación de empresas chihuahuenses	1,173,605	1,175,673	26,802	Solicitudes recibidas	200.00	ACUMULADO	20		20	10%						
C03	Servicios de asesorías para la eficiente gestión estratégica para la incursión en nuevos mercados nacionales en temas empresariales otorgados	70,467,060	70,463,484	18,959	Usuarios y usuarias asesorados	1,200.00	ACUMULADO	82		82	7%	Las y los usuarios	1,200	82	7%	301	25%
C0301	Desarrollo de talento empresarial a emprendedoras y MIPYMES	63,273,963	68,270,392		Empresarios y empresarias capacitados en temas empresariales	526.00	ACUMULADO	44		44	8%						
					Empresarias capacitadas en temas empresariales	201.00	ACUMULADO	19		19	9%						
C0302	Realización y participación en ferias nacionales	2,193,092	2,193,092	18,959	monto de ventas de contratos	18,012,000.00	ACUMULADO	0	Se están llevando a cabo los trámites administrativos para solicitar la suficiencia presupuestal.	0	0%						
C04	Servicios para la creación de nuevas empresas brindados	2,319,140	2,337,126	89,315	Empresas aperturadas a través del sare	2,222.00	ACUMULADO	140		140	6%	Empresas	2,222	140	6%	356	16%
C0401	Constitución y/o modificación de Sociedades Cooperativas y Microindustriales	446,038	447,560	24,166	Sociedades cooperativas y microindustriales constituidas	52.00	ACUMULADO	0	Se suscribió el Convenio con la Secretaría de Hacienda para la condonación de los derechos de registro.	0	0%						
C0402	Gestión de registro de signos distintivos para productos y servicios chihuahuenses ante el IMPI	340,524	340,524		Registros de signos distintivos	170.00	ACUMULADO	35		35	21%						
C0403	Tramitación para el etiquetado de comercialización	556,320	556,320	15,448	Empresas apoyadas para el cumplimiento de etiquetado	52.00	ACUMULADO	0	Se están llevando a cabo los trámites administrativos para solicitar la suficiencia	0	0%						

*Handwritten signature*

*Handwritten signature*

GOBIERNO DEL ESTADO DE CHIHUAHUA  
SEGUIMIENTO A LAS METAS DEL PROGRAMA OPERATIVO ANUAL  
Mes de Enero del 2019

Hoja No. 3 de 3  
Fecha Impresión 30/04/2019  
PRBRREP965


104-SECRETARIA DE INNOVACION Y DESARROLLO ECONOMICO

2F00619 / E205T2 FOMENTO AL COMERCIO Y DESARROLLO EMPRESARIAL 2019 / ECONOMÍA, INNOVACIÓN, DESARROLLO SUSTENTABLE Y EQUILIBRIO REGIONAL - COMERCIO - DERECHOS HUMANOS E INCLUSIÓN SOCIAL

Referencia	Resumen Narrativo	Presupuesto Autorizado	Presupuesto Modificado	Gasto Acumulado	Meta del Objetivo			Avance de la Meta del Objetivo				Valor Logrado del Mes	%	Justificaciones Mensuales	Valor Logrado del Mes	%	Justificaciones Mensuales	Valor Logrado Acumulado	%
					Unidad de Medida	Valor Reprogramado	Clasificación	Valor Logrado del Mes	Justificaciones Mensuales	Valor Logrado Acumulado	%								
C04	Servicios para la creación de nuevas empresas brindados	2,319,140	2,337,126	89,315	Empresas abiertadas a través del sare	2,222.00	ACUMULADO	140		140	6%	Empresas	2,222	140	6%		356	16%	
C0404	Atención a las y los usuarios para la apertura de nuevas empresas a través del SARE	976,258	992,721	49,701	Usuarios y usuarias atendidos	13,100.00	ACUMULADO	3,094	presupuestal.	3,094	24%								
<b>Total</b>		<b>81,318,632</b>	<b>81,408,028</b>	<b>305,703</b>															

Justificación de Diferencia de Avance con Respecto a las Metas Programadas

*ma*



Responsable de Programa



MA. Silvia Yolanda Román Sáenz  
Directora de Comercio

Titular de Dependencia



Ing. Alejandra de la Vega Arzpe  
Secretaría de Innovación y Desarrollo Económico

GOBIERNO DEL ESTADO DE CHIHUAHUA  
SEGUIMIENTO A LAS METAS DEL PROGRAMA OPERATIVO ANUAL  
Mes de Enero del 2019

104-SECRETARIA DE INNOVACION Y DESARROLLO ECONOMICO									
2F00919 / E204T2 FOMENTO A LA ACTIVIDAD MINERA MEDIANTE EL DESARROLLO SUSTENTABLE 2019 / ECONOMIA, INNOVACION, DESARROLLO SUSTENTABLE Y EQUILIBRIO REGIONAL - MINERIA - DERECHOS HUMANOS E INCLUSION SOCIAL									
Definición del Programa					Beneficiarios				
					Población	Tipo	Mujeres	Hombres	Total
Impulsar el establecimiento así como el desarrollo de la competitividad de las y los empresarios y/o concesionarios del sector minero-metalúrgico a través de la asesoría, capacitación y financiamiento.					REFERENCIA	Las y los empresarios y/o concesionarios del sector minero - metalúrgico	450	1,050	1,500
					OBJETIVO	Las y los empresarios y/o concesionarios del sector minero - metalúrgico	360	840	1,200
					POSTERGADA	Las y los empresarios y/o concesionarios del sector minero - metalúrgico	45	105	150
					POTENCIAL	Las y los empresarios y/o concesionarios del sector minero - metalúrgico	405	945	1,350
					Recursos del Programa				
Presupuesto Autorizado		Presupuesto Modificado		Gasto		Variación Presup. Modificado vs. Gasto			
6,194,924		6,206,630		95,734		6,110,897			
ALINEACIÓN									
Alineación al Plan Nacional de Desarrollo									
					Periodo 2013-2018				
Eje	N4	México Próspero							
Tema	03	Fomento económico, política sectorial y regional							
Subtema	00	Fomento económico, política sectorial y regional							
Objetivo	001	Desarrollar los sectores estratégicos del país.							
Estrategia									
Línea de Acción									
Alineación al Plan Estatal de Desarrollo									
					Periodo 2017-2021				
Eje	E2	Economía, Innovación, Desarrollo Sustentable y Equilibrio Regional							
Tema	-								
Subtema	-								
Objetivo	01	Fortalecer la organización y el desarrollo de las capacidades de los sectores productivos del estado para promover un crecimiento sustentable con mejores ingresos para las y los chihuahuenses.							
Estrategia	03	Fomentar la actividad minera, social y ambientalmente responsable.							
Línea de Acción									
Alineación al Programa Sectorial									
					Periodo 2017-2021				
Programa	PS0	Programa Sectorial de Innovación y Desarrollo Económico 2017 2021							
Tema	3								
Subtema	05	Minería							
Objetivo	00	Minería							
Objetivo	02	Impulsar el desarrollo de la pequeña minería.							
Estrategia	01	Implementar un programa con recursos económicos para apoyar el desarrollo de las MIPymes mineras.							
Línea de Acción									
FUENTES DE FINANCIAMIENTO									
Clave	Fuente	Origen	Porcentaje	Autorizado	Modificado	Gasto	Variación		
1110119	RECURSOS DEL ESTADO 2019	ESTATAL	72.38	4,483,680	4,483,680	0	4,483,680		
OTRAS FUENTES DE FINANCIAMIENTO									
Clave	Fuente	Programa	Origen	Porcentaje	Autorizado	Modificado	Gasto	Variación	
1521619	FONDO GENERAL DE PARTICIPACIONES 2019	2F00919 FOMENTO A LA ACTIVIDAD MINERA MEDIANTE EL DESARROLLO SUSTENTABLE 2019	FEDERAL	27.62	1,711,244	1,722,950	95,734	1,627,217	

*msd*

*[Handwritten signature]*

GOBIERNO DEL ESTADO DE CHIHUAHUA  
SEGUIMIENTO A LAS METAS DEL PROGRAMA OPERATIVO ANUAL  
Mes de Enero del 2019

Hoja No. 2 de 3  
Fecha Impresión 30/04/2019  
FRBRREP365

104-SECRETARIA DE INNOVACION Y DESARROLLO ECONOMICO

2F00919 / E204T2 FOMENTO A LA ACTIVIDAD MINERA MEDIANTE EL DESARROLLO SUSTENTABLE 2019 / ECONOMIA, INNOVACION, DESARROLLO SUSTENTABLE Y EQUILIBRIO REGIONAL - MINERIA - DERECHOS HUMANOS E INCLUSION SOCIAL

**FIN**  
Contribuir a fortalecer la organización y el desarrollo de la capacidad del sector minero para promover un desarrollo sustentable, a través del desarrollo de la competitividad de las y los empresarios y/o concesionarios del sector minero-metalúrgico

**PROPÓSITO**  
Las y los empresarios y/o concesionarios del sector minero-metalúrgico desarrollan su competitividad

Referencia	Resumen Narrativo	Presupuesto Autorizado	Presupuesto Modificado	Gasto Acumulado	Meta del Objetivo			Avance de la Meta del Objetivo				Meta de Beneficiarios		Avance de la Meta de Beneficiarios			
					Unidad de Medida	Valor Reprogramado	Clasificación	Valor Logrado del Mes	Justificaciones Mensuales	Valor Logrado Acumulado	%	Tipo	Valor Reprogramado	Valor Logrado del Mes	%	Justificaciones Mensuales	Valor Logrado Acumulado
C01	Financiamiento a las y los empresarios y/o concesionarios del sector minero-metalúrgico del estado otorgado	4,990,210	4,997,769	56,956	Monto de financiamiento	3,500,000.00	ACUMULADO	0	Se están llevando a cabo los trámites administrativos para solicitar la suficiencia presupuestal, así como la elaboración del convenio de colaboración.	0	0%	Empresas y/o concesionarios mineros	6	0	0%	2	33%
C0101	Revisión de factibilidad del proyecto de financiamiento	4,734,772	4,742,361	56,956	Solicitudes validadas	6.00	ACUMULADO	0	Se están llevando a cabo los trámites administrativos para solicitar la suficiencia presupuestal, así como la elaboración del convenio de colaboración.	0	0%						
C0102	Promoción del fondo de financiamiento	255,438	255,438		Solicitudes recibidas	9.00	ACUMULADO	0	Se están llevando a cabo los trámites administrativos para solicitar la suficiencia presupuestal, así como la elaboración del convenio de colaboración.	0	0%						
C02	Capacitación a las y los empresarios y/o concesionarios del sector minero-metalúrgico en el estado brindada	216,605	216,605		Empresas y/o concesionarios mineros	360.00	ACUMULADO	25		25	7%	Empresas y/o concesionarios mineros	360	25	7%	50	14%
C0201	Realización de cursos de capacitación	202,525	202,525		Empresas y/o concesionarios mineros	360.00	ACUMULADO	25		25	7%						
C0202	Detección de necesidades de capacitación	14,080	14,080		Cursos de capacitación	8.00	ACUMULADO	1		1	13%						
C03	Servicios de asesoría técnica y legal a las y los empresarios y/o concesionarios del sector minero-metalúrgico en el estado otorgados	988,108	992,226	38,778	Empresas y/o concesionarios mineros	447.00	ACUMULADO	46		46	10%	Empresas y/o concesionarios mineros	447	46	10%	148	33%
C0301	Atención legal a las y los empresarios y/o concesionarios del sector minero-metalúrgico del estado	103,113	103,113		Empresas y/o concesionarios mineros	220.00	ACUMULADO	14		14	6%						
					Empresarias y/o concesionarias mineras	12.00	ACUMULADO	1		1	8%						
C0302	Análisis de muestras minerales	123,000	123,000		Empresas y/o concesionarios mineros	35.00	ACUMULADO	1		1	3%						
C0303	Atención a las y los empresarios y/o concesionarios del sector minero-metalúrgico así como visitas técnicas a los yacimientos	761,995	766,113	38,778	Empresas y/o concesionarios mineros	180.00	ACUMULADO	30		30	17%						
<b>Total</b>		<b>6,194,924</b>	<b>6,206,630</b>	<b>95,734</b>													

Justificación de Diferencia de Avance con Respecto a las Metas Programadas

Responsable del Programa

Lic. José Rafael Jabalera Batista  
Director de Minería

GOBIERNO DEL ESTADO DE CHIHUAHUA  
SEGUIMIENTO A LAS METAS DEL PROGRAMA OPERATIVO ANUAL  
Mes de Enero del 2019

PP 2019  
M 94

104-SECRETARIA DE INNOVACION Y DESARROLLO ECONOMICO

Titular de Dependencia

Ing. Alejandra de la Vega Arizpa  
Secretaria de Innovación y Desarrollo Económico

GOBIERNO DEL ESTADO DE CHIHUAHUA  
SEGUIMIENTO A LAS METAS DEL PROGRAMA OPERATIVO ANUAL  
Mes de Enero del 2019

Hoja No. 1 de 4  
Fecha Impresión 30/04/2019  
PBBRREP365

104-SECRETARIA DE INNOVACION Y DESARROLLO ECONOMICO										
2F01119 / E206T2 FOMENTO Y DESARROLLO TURISTICO 2019 / ECONOMIA, INNOVACION, DESARROLLO SUSTENTABLE Y EQUILIBRIO REGIONAL - TURISMO - DERECHOS HUMANOS E INCLUSION SOCIAL										
Definición del Programa					Beneficiarios					
					Población	Tipo	Mujeres	Hombres	Total	
Fortalecer y estimular el desarrollo turístico en el estado, a través de eventos, promoción, certificaciones, capacitación y asesorías para las y los prestadores de servicios turísticos en el estado.					REFERENCIA	Las y los prestadores de servicios turísticos	840	1,259	2,099	
					POTENCIAL	Las y los prestadores de servicios turísticos	840	1,259	2,099	
					POSTERGADA	Las y los prestadores de servicios turísticos	129	193	322	
					OBJETIVO	Las y los prestadores de servicios turísticos en el estado	711	1,066	1,777	
					Recursos del Programa					
					Presupuesto Autorizado	Presupuesto Modificado	Gasto	Variación Presup. Modificado vs Gasto		
					15,709,194	15,741,294	412,917		15,328,377	
ALINEACIÓN										
Alineación al Plan Nacional de Desarrollo					Periodo 2013-2018					
Eje	N4	México Próspero								
Tema	11	Sector turístico								
Subtema	00	Sector turístico								
Objetivo	001	Aprovechar el potencial turístico de México para generar una mayor derrama económica en el país.								
Estrategia										
Línea de Acción										
Alineación al Plan Estatal de Desarrollo					Periodo 2017-2021					
Eje	E2	Economía, Innovación, Desarrollo Sustentable y Equilibrio Regional								
Tema	-									
Subtema	-									
Objetivo	08	Fortalecer el desarrollo turístico del estado de Chihuahua para incrementar de forma sustentable la derrama económica de este sector en el estado.								
Estrategia	02	Mejorar la oferta de productos turísticos sustentables y diversificados con infraestructura consolidada y servicios de calidad.								
Línea de Acción										
Alineación al Programa Sectorial					Periodo 2017-2021					
Programa	PS0	Programa Sectorial de Innovación y Desarrollo Económico 2017 2021								
Tema	3									
Subtema	05	Turismo								
Objetivo	00	Turismo								
Estrategia	03	Fortalecer la oferta turística para elevar la competitividad del sector.								
Línea de Acción	01	Generar información investigación y conocimiento sobre los destinos y líneas de producto.								
FUENTES DE FINANCIAMIENTO										
Clave	Fuente	Programa			Origen	Porcentaje	Autorizado	Modificado	Gasto	Variación
1110119	RECURSOS DEL ESTADO 2019				ESTATAL	62.38	9,800,000	9,800,000	0	9,800,000
OTRAS FUENTES DE FINANCIAMIENTO										
1521619	FONDO GENERAL DE PARTICIPACIONES 2019	2F01119	FOMENTO Y DESARROLLO TURISTICO 2019		FEDERAL	37.62	5,909,194	5,941,294	412,917	5,528,377

*Manuel*

*[Handwritten signature]*

**GOBIERNO DEL ESTADO DE CHIHUAHUA**  
**SEGUIMIENTO A LAS METAS DEL PROGRAMA OPERATIVO ANUAL**  
**Mes de Enero del 2019**

104-SECRETARIA DE INNOVACION Y DESARROLLO ECONOMICO

2F01119 / E206T2 FOMENTO Y DESARROLLO TURISTICO 2019 / ECONOMIA, INNOVACION, DESARROLLO SUSTENTABLE Y EQUILIBRIO REGIONAL - TURISMO - DERECHOS HUMANOS E INCLUSION SOCIAL

<b>FIN</b> Contribuir a fortalecer el desarrollo turístico del estado de Chihuahua para incrementar de forma sustentable la derrama económica de este sector en el estado a través de la competitividad de las y los prestadores de servicios turísticos en el estado.	<b>PROPÓSITO</b> Las y los prestadores de servicios turísticos en el estado incrementan su competitividad.
---	---

Referencia	Resumen Narrativo	Presupuesto Autorizado	Presupuesto Modificado	Gasto Acumulado	Meta del Objetivo			Avance de la Meta del Objetivo				Meta de Beneficiarios		Avance de la Meta de Beneficiarios			
					Unidad de Medida	Valor Reprogramado	Clasificación	Valor Logrado del Mes	Justificaciones Mensuales	Valor Logrado Acumulado	%	Tipo	Valor Reprogramado	Valor Logrado del Mes	%	Justificaciones Mensuales	Valor Logrado Acumulado
C01	Eventos turísticos competitivos para mujeres y hombres realizados	7,248,699	7,280,452	126,530	Derrama económica	120,986,200.00	ACUMULADO	0	Los eventos del Festival Internacional de Turismo de Aventura, están programados a partir del mes de marzo del 2019.	0	0%	Las y los prestadores de servicios turísticos	1,777	0	0%	0	0%
C0101	Organización de eventos turísticos así como el Festival Internacional de Turismo de Aventura FITA	5,157,746	5,161,910	69,574	Derrama económica	120,986,200.00	ACUMULADO	0	Los eventos del Festival Internacional de Turismo de Aventura, están programados a partir del mes de marzo del 2019.	0	0%						
					Participantes en los eventos turísticos así como el Festival Internacional de Turismo de Aventura FITA	27,500.00	ACUMULADO	0	Los eventos del Festival Internacional de Turismo de Aventura, están programados a partir del mes de marzo del 2019.	0	0%						
C0102	Elaboración de estudios del sector turístico del Estado	2,090,953	2,098,542	56,956	Estudios turísticos	1.00	ACUMULADO	0	La elaboración de los dos estudios del sector turístico del Estado, está programada su terminación en el mes de diciembre del 2019.	0	0%						
C02	Material promocional de destinos y atractivos turísticos otorgado	3,967,527	3,972,671	78,700	Folleto	135,000.00	ACUMULADO	0	En los Talleres Gráficos del Estado se inició con la elaboración de impresiones, a partir del día 20 de enero del 2019, por lo que hasta entonces se llevaron a cabo los diseños de algunos folletos.	0	0%	Personas	135,000	0	0%	5,100	4%
C0201	Elaboración del contenido de folletos, carteles, mapas, postales, planos y programas institucionales de promoción turística	1,614,867	1,614,868	33,736	Folleto	132,500.00	ACUMULADO	0	En los Talleres Gráficos del Estado se inició con la elaboración de impresiones, a partir del día 20 de enero del 2019, por lo que hasta entonces se llevaron a cabo los diseños de algunos folletos.	0	0%						
					Folleto	2,500.00	ACUMULADO	0	La elaboración y reparto de 2500 folletos a 10 empresas del sector turístico con temas de prevención de trata de personas, están programados en el tercer trimestre en el año 2019	0	0%						
C0202	Gestión de solicitudes de apoyo de promoción turística que presentan las y los prestadores de servicios turísticos así como la autoridad municipal, estatal y federal	2,352,660	2,357,803	44,964	Personas apoyadas	1,300.00	ACUMULADO	121		121	9%						
C03	Certificados del Distintivo "H", "M", "punto limpio" y "sellos especializados" brindados	1,274,212	1,279,780	61,890	Empresas de servicios turísticos certificadas	30.00	ACUMULADO	8	Empresas de servicios turísticos certificadas en el Estado con el distintivo H.	8	27%	Empresas de servicios turísticos certificadas	30	8	27%	18	60%
C0301	Validación de proyectos en la Plataforma de SECTUR para certificación de empresas turísticas	883,495	886,571	38,778	Proyectos validados	4.00	ACUMULADO	0	Se está en el proceso de promoción para la inscripción de las empresas.	0	0%						
C0302	Revisión de solicitudes de documentos para certificación de empresas turísticas	390,716	393,208	23,112	Solicitudes recibidas	50.00	ACUMULADO	0	Se está en el proceso de promoción para la inscripción de las empresas.	0	0%						
C04	Capacitación a las y los empleados de las empresas turísticas otorgada	1,293,613	1,303,248	40,739	Las y los empleados de las empresas turísticas	2,000.00	ACUMULADO	136		136	7%	Las y los empleados de las empresas turísticas	2,000	136	7%	707	35%
					Las y los prestadores de servicios turísticos	100.00	ACUMULADO	0	La Impartición de 10 cursos de capacitación para prevención de trata de personas a 200 mujeres y hombres, están programados a partir del tercer y cuarto trimestre en el año 2019.	0	0%	Las y los empleados de las empresas turísticas	100	0	0%	30	30%
					Mujeres capacitadas	40.00	ACUMULADO	0	La Impartición de 2 cursos de capacitación para empoderamiento para las mujeres de mipymes turísticas a 40 mujeres emprendedoras, están programados a partir del tercer y cuarto trimestre en el año 2019.	0	0%	Mujeres capacitadas	40	0	0%	44	110%

136

GOBIERNO DEL ESTADO DE CHIHUAHUA  
SEGUIMIENTO A LAS METAS DEL PROGRAMA OPERATIVO ANUAL  
Mes de Enero del 2019

Hoja No. 3 de 4  
Fecha Impresión 30/04/2019  
PRBRREP365

104-SECRETARÍA DE INNOVACION Y DESARROLLO ECONOMICO

2F01119 / E206T2 FOMENTO Y DESARROLLO TURÍSTICO 2019 / ECONOMÍA, INNOVACIÓN, DESARROLLO SUSTENTABLE Y EQUILIBRIO REGIONAL - TURISMO - DERECHOS HUMANOS E INCLUSIÓN SOCIAL

Referencia	Resumen Narrativo	Presupuesto Autorizado	Presupuesto Modificado	Gasto Acumulado	Meta del Objetivo			Avance de la Meta del Objetivo				Avance de la Meta del Objetivo					
					Unidad de Medida	Valor Reprogramado	Clasificación	Valor Logrado del Mes	Justificaciones Mensuales	Valor Logrado Acumulado	%	Valor Reprogramado	Valor Logrado del Mes	%	Justificaciones Mensuales	Valor Logrado Acumulado	%
C04	Capacitación a las y los empleados de las empresas turísticas otorgada	1,293,613	1,303,248	40,739	Las y los empleados de las empresas turísticas	2,000.00	ACUMULADO	136		136	7%	Las y los empleados de las empresas turísticas	2,000	136	7%	707	35%
					Las y los prestadores de servicios turísticos	100.00	ACUMULADO	0	La Impartición de 10 cursos de capacitación para prevención de trata de personas a 200 mujeres y hombres, están programados a partir del tercer y cuarto trimestre en el año 2019.	0	0%	Las y los empleados de las empresas turísticas	100	0	0%	30	30%
					Mujeres capacitadas	40.00	ACUMULADO	0	La Impartición de 2 cursos de capacitación para empoderamiento para las mujeres de mipymes turísticas a 40 mujeres emprendedoras, están programados a partir del tercer y cuarto trimestre en el año 2019.	0	0%	Mujeres capacitadas	40	0	0%	44	110%
C0401	Atención a prestadores de servicios turísticos y autoridades municipales en la coordinación e implementación de los programas de capacitación	277,016	286,651	21,939	Personas atendidas	1,200.00	ACUMULADO	50		50	4%						
C0402	Organización de cursos y talleres para guías de turistas, meseros, camaristas, recepcionistas, entre otros	1,016,597	1,016,597	18,800	Cursos de capacitación y talleres	80.00	ACUMULADO	9		9	11%						
					Cursos de capacitación	5.00	ACUMULADO	0	La impartición de 10 cursos de capacitación para prevención de trata de personas a 200 mujeres y hombres, están programados a partir del tercer y cuarto trimestre en el año 2019.	0	0%						
					Cursos de capacitación	2.00	ACUMULADO	0	La impartición de 2 cursos de capacitación para empoderamiento para las mujeres de mipymes turísticas a 40 mujeres emprendedoras, están programados a partir del tercer y cuarto trimestre en el año 2019.	0	0%						
C05	Servicios de asesoría integral a prestadores de servicios turísticos brindada	1,925,144	1,925,144	105,059	Asesorías	10.00	ACUMULADO	0	Durante el mes de enero del 2019, se está sin recibir solicitud de servicio de asesoría de infraestructura turística y de servicios.	0	0%	Las y los prestadores de servicios turísticos	10	0	0%	2	20%
C0501	Promoción para el otorgamiento de financiamiento turístico	528,877	528,877	38,778	Las y los prestadores de servicios turísticos	30.00	ACUMULADO	2		2	7%						
C0502	Gestión y vinculación para potencializar el desarrollo turístico en el Estado, con los tres órdenes de gobierno, iniciativa privada e instituciones sociales y crecientias	1,396,267	1,396,267	66,282	Gestiones	10.00	ACUMULADO	3		3	30%						
<b>Total</b>		<b>15,709,194</b>	<b>15,741,294</b>	<b>412,917</b>													

*Handwritten signature/initials*

Justificación de Diferencia de Avance con Respecto a las Metas Programadas

Responsable de Programa

*Handwritten signature of Dra. Nathalie Verónica Dáspas Puel*

Dra. Nathalie Verónica Dáspas Puel  
Directora de Turismo

*Handwritten signature/initials*



GOBIERNO DEL ESTADO DE CHIHUAHUA  
SEGUIMIENTO A LAS METAS DEL PROGRAMA OPERATIVO ANUAL  
Mes de Enero del 2019

Hoja No. 4 de 4  
Fecha Impresión 30/04/2019  
PRBRREP365

104-SECRETARÍA DE INNOVACIÓN Y DESARROLLO ECONÓMICO

Titular de Dependencia



Ing. Alejandra de la Vega Arizpe  
Secretaría de Innovación y Desarrollo Económico

*Act 28/04/19*  
*M. S. U.*

*[Large handwritten mark]*

*[Handwritten mark]*

**GOBIERNO DEL ESTADO DE CHIHUAHUA**  
**SEGUIMIENTO A LAS METAS DEL PROGRAMA OPERATIVO ANUAL**  
**Mes de Enero del 2019**

Hoja No. 1 de 2  
 Fecha Impresión 30/04/2019  
 PRBRREP365

104-SECRETARIA DE INNOVACION Y DESARROLLO ECONOMICO
---

2F01519 / E203T2 PROMOCIÓN PARA LA ATRACCIÓN DE INVERSIÓN 2019 / ECONOMÍA, INNOVACIÓN, DESARROLLO SUSTENTABLE Y EQUILIBRIO REGIONAL - INDUSTRIA - DERECHOS HUMANOS E INCLUSIÓN SOCIAL
---

Definición del Programa	Beneficiarios				
	Población	Tipo	Mujeres	Hombres	Total
Promoción de las ventajas competitivas del estado, para generar nuevas inversiones así como brindar servicios de asesoría a las empresas de diferentes sectores productivos, con el fin que la población económicamente activa en el estado de Chihuahua encuentre empleos de calidad.	POTENCIAL	Población económicamente activa	24,875	37,312	62,187
	POSTERGADA	Población económicamente activa	20,875	31,312	52,187
	OBJETIVO	Población económicamente activa del estado de Chihuahua	4,000	6,000	10,000
	REFERENCIA	Población económicamente activa del estado de Chihuahua	654,414	981,620	1,636,034
	Recursos del Programa				
	Presupuesto Autorizado	Presupuesto Modificado	Gasto	Variación Presup. Modificado vs Gasto	
	1,846,307	1,882,495	85,754	1,796,742	

<b>ALINEACIÓN</b>
-------------------

Alineación al Plan Nacional de Desarrollo	Periodo 2013-2018
---	-------------------

Eje	N5	México con Responsabilidad Global
Tema	02	Libre comercio e integración regional
Subtema	00	Libre comercio e integración regional
Objetivo	001	Reafirmar el compromiso del país con el libre comercio, la movilidad de capitales y la integración productiva.
Estrategia		
Línea de Acción		

Alineación al Plan Estatal de Desarrollo	Periodo 2017-2021
--	-------------------

Eje	E2	Economía, Innovación, Desarrollo Sustentable y Equilibrio Regional
Tema	-	
Subtema	-	
Objetivo	01	Fortalecer la organización y el desarrollo de las capacidades de los sectores productivos del estado para promover un crecimiento sustentable con mejores ingresos para las y los chihuahuenses.
Estrategia	04	Fomentar el establecimiento y desarrollo de empresas que generen mejores empleos de mayor remuneración.
Línea de Acción		

Alineación al Programa Sectorial	Periodo 2017-2021
----------------------------------	-------------------

Programa	PS0	Programa Sectorial de Innovación y Desarrollo Económico 2017 2021
Tema	3	
Subtema	02	Promoción para la atracción de Inversión extranjera y Nacional
Objetivo	00	Promoción para la atracción de Inversión extranjera y Nacional
Estrategia	01	Posicionar al Estado de Chihuahua como la mejor opción para la inversión extranjera.
Línea de Acción	01	Posicionar al Estado de Chihuahua en la economía global como una zona para invertir en negocios de alto valor.

<b>FUENTES DE FINANCIAMIENTO</b>						
----------------------------------	--	--	--	--	--	--

Clave	Fuente	Origen	Porcentaje	Autorizado	Modificado	Gasto	Variación
1110119	RECURSOS DEL ESTADO 2019	ESTATAL	0.00	0	0	0	0

<b>OTRAS FUENTES DE FINANCIAMIENTO</b>						
--	--	--	--	--	--	--

Clave	Fuente	Programa	Origen	Porcentaje	Autorizado	Modificado	Gasto	Variación
1521619	FONDO GENERAL DE PARTICIPACIONES 2019	2F01519 PROMOCIÓN PARA LA ATRACCIÓN DE INVERSIÓN 2019	FEDERAL	100.00	1,846,307	1,882,495	85,754	1,796,742

*Manu*

GOBIERNO DEL ESTADO DE CHIHUAHUA  
SEGUIMIENTO A LAS METAS DEL PROGRAMA OPERATIVO ANUAL  
Mes de Enero del 2019

Hoja No. 2 de 2  
Fecha Impresión 30/04/2019  
FBRREP365

104-SECRETARIA DE INNOVACION Y DESARROLLO ECONOMICO

2F01519 / E203T2 PROMOCIÓN PARA LA ATRACCIÓN DE INVERSIÓN 2019 / ECONOMÍA, INNOVACIÓN, DESARROLLO SUSTENTABLE Y EQUILIBRIO REGIONAL - INDUSTRIA - DERECHOS HUMANOS E INCLUSIÓN SOCIAL

**FIN**  
Contribuir en fortalecer la organización y el desarrollo de las capacidades de los sectores productivos del estado, para promover un crecimiento sustentable con mejores ingresos para las y los chihuahuenses a través de la generación de empleos de calidad a la población económicamente activa en el estado

**PROPÓSITO**  
La población económicamente activa en el estado de Chihuahua encuentra empleos de calidad.

Referencia	Resumen Narrativo	Presupuesto Autorizado	Presupuesto Modificado	Gasto Acumulado	Meta del Objetivo			Avance de la Meta del Objetivo				Meta de Beneficiarios		Avance de la Meta de Beneficiarios				
					Unidad de Medida	Valor Reprogramado	Clasificación	Valor Logrado del Mes	Justificaciones Mensuales	Valor Logrado Acumulado	%	Tipo	Valor Reprogramado	Valor Logrado del Mes	%	Justificaciones Mensuales	Valor Logrado Acumulado	%
C01	Inversiones (nacionales y extranjeras nuevas) de empresas confirmadas	720,800	720,800		Empresas confirmadas	50.00	ACUMULADO	0		0	0%	Empresas	50	0	0%		0	0%
C0101	Participación en ferias, foros, misiones comerciales y encuentros de negocios nacionales e internacionales en conjunto con el sector privado para captación de nuevos proyectos de inversión	450,000	450,000		Asistencia a ferias	12.00	ACUMULADO	0		0	0%							
C0102	Promoción de las capacidades productivas locales y regionales para incrementar el grado de la proveeduría en el Estado.	270,800	270,800		Empresas captadas para invertir	120.00	ACUMULADO	0		0	0%							
C02	Servicios de asesoría a las empresas de diferentes sectores productivos otorgadas	1,125,507	1,161,695	85,754	Empresas	280.00	ACUMULADO	0		0	0%	Empresas	260	0	0%		0	0%
C0201	Atención a empresas interesadas en invertir en el Estado con asesoría de información económica, geográfica, de infraestructura y social del Estado	473,859	489,737	37,697	Empresas inversionistas en proceso de negociación	90.00	ACUMULADO	0		0	0%							
C0202	Localización de reservas y/o naves industriales disponibles, soporte técnico y logístico (traslado a municipios).	651,648	671,958	48,057	Empresas atendidas para su instalación	80.00	ACUMULADO	0		0	0%							
<b>Total</b>		<b>1,846,307</b>	<b>1,882,495</b>	<b>85,754</b>														

Justificación de Diferencia de Avance con Respecto a las Metas Programadas

La Secretaría de Innovación y Desarrollo Económico llevó a cabo una reingeniería, por lo que el cumplimiento de metas de este programa presupuestario se refleja e integra a los otros programas presupuestales de la SIDE según sea el sector que se atiende.

Titular de Dependencia  
  
Ing. Alejandra de la Vega Arizpe  
Secretaría de Innovación y Desarrollo Económico

**GOBIERNO DEL ESTADO DE CHIHUAHUA**  
**SEGUIMIENTO A LAS METAS DEL PROGRAMA OPERATIVO ANUAL**  
**Mes de Enero del 2019**

Hoja No. 1 de 3  
 Fecha Impresión 30/04/2019  
 PBRREP265

104-SECRETARÍA DE INNOVACIÓN Y DESARROLLO ECONOMICO				
2F02019 / E208T2 PROMOCIÓN PARA LA EFICIENCIA E INNOVACIÓN EN LA GENERACIÓN Y ABASTO DE FUENTES DE ENERGÍA 2019 / ECONOMÍA, INNOVACIÓN, DESARROLLO SUSTENTABLE Y EQUILIBRIO REGIONAL - ENERGÍA - DERECHOS HUMANOS E INCLUSIÓN SOCIAL				

Definición del Programa	Beneficiarios				
	Población	Tipo	Mujeres	Hombres	Total
Promover el gran potencial energético con que cuenta el estado y brindar asesorías integradas a las empresas del sector energético, industrial y de servicios, clasificadas en el Directorio Estadístico Nacional de Unidades Económicas (DENUE) como tamaño grande, para impulsar la inversión pública y privada en la construcción y ampliación de infraestructura para la generación y transmisión de energía limpia y renovable.	REFERENCIA	Empresas del sector energético industrial clasificadas en el Directorio Estadístico de Unidades Económicas (DENUE) como Tamaño Grande			987
	POTENCIAL	Empresas del sector energético industrial clasificadas en el Directorio Estadístico de Unidades Económicas (DENUE) como Tamaño Grande			921
	POSTERGADA	Empresas del sector energético industrial clasificadas en el Directorio Estadístico de Unidades Económicas (DENUE) como Tamaño Grande			230
	OBJETIVO	Empresas del sector energético, industrial y de servicios, clasificadas en el Directorio Estadístico Nacional de Unidades Económicas (DENUE) como tamaño grande			691
<b>Recursos del Programa</b>					
	Presupuesto Autorizado	Presupuesto Modificado	Gasto		Variación Presup. Modificado vs Gasto
	4,992,899	4,996,305	119,668		4,876,637

<b>ALINEACIÓN</b>	
Alineación al Plan Nacional de Desarrollo	Periodo 2013-2018

Eje	N4	México Próspero
Tema	05	Energía
Subtema	00	Energía
Objetivo	001	Abastecer de energía al país con precios competitivos, calidad y eficiencia a lo largo de la cadena productiva.
Estrategia		
Línea de Acción		

<b>Alineación al Plan Estatal de Desarrollo</b>		Periodo 2017-2021
---	--	-------------------

Eje	E2	Economía, Innovación, Desarrollo Sustentable y Equilibrio Regional
Tema	-	
Subtema	-	
Objetivo	04	Promover la eficiencia e innovación en la generación y abasto de fuentes de energía para el desarrollo de las actividades productivas y sociales de los habitantes del estado.
Estrategia	01	Impulsar sustancialmente la generación y uso de energía renovable en el conjunto de las diversas fuentes de energía susceptibles de ser aprovechadas.
Línea de Acción		

<b>Alineación al Programa Sectorial</b>		Periodo 2017-2021
---	--	-------------------

Programa	PS03	Programa Sectorial de Innovación y Desarrollo Económico 2017-2021
Tema	07	Energía
Subtema	00	Energía
Objetivo	01	Promover la eficiencia e innovación en la generación y abasto de fuentes de energía para el desarrollo de las actividades productivas y sociales de los habitantes del estado.
Estrategia	01	Desarrollar y efectuar eventos de promoción para el fomento y desarrollo de las energías renovables y la eficiencia energética.
Línea de Acción		

<b>FUENTES DE FINANCIAMIENTO</b>									
Clave	Fuente	Origen	Porcentaje	Autorizado	Modificado	Gasto	Variación		
1110119	RECURSOS DEL ESTADO 2019	ESTATAL	67.10	3,350,000	3,350,000	1,900	3,348,100		

<b>OTRAS FUENTES DE FINANCIAMIENTO</b>									
Clave	Fuente	Programa	Origen	Porcentaje	Autorizado	Modificado	Gasto	Variación	
1521619	FONDO GENERAL DE PARTICIPACIONES 2019	2F02019 PROMOCIÓN PARA LA EFICIENCIA E INNOVACIÓN EN LA GENERACIÓN Y ABASTO DE FUENTES DE ENERGÍA 2019	FEDERAL	32.90	1,642,899	1,646,305	117,768	1,528,537	

*Handwritten signature/initials in blue ink.*

*Handwritten mark in blue ink.*

GOBIERNO DEL ESTADO DE CHIHUAHUA  
SEGUIMIENTO A LAS METAS DEL PROGRAMA OPERATIVO ANUAL  
Mes de Enero del 2019

Hoja No. 2 de 3  
Fecha Impresión 30/04/2019  
PRBRREP365

104-SECRETARIA DE INNOVACION Y DESARROLLO ECONOMICO

2F02019 / E208T2 PROMOCIÓN PARA LA EFICIENCIA E INNOVACIÓN EN LA GENERACIÓN Y ABASTO DE FUENTES DE ENERGÍA 2019 / ECONOMÍA, INNOVACIÓN, DESARROLLO SUSTENTABLE Y EQUILIBRIO REGIONAL - ENERGÍA - DERECHOS HUMANOS E INCLUSIÓN SOCIAL

**FIN** Contribuir a promover la eficiencia e innovación en la generación y abasto de fuentes de energía para el desarrollo de las actividades productivas y sociales de los habitantes del estado a través de incrementar el desarrollo de las empresas del sector energético, industrial y de servicios.

**PROPÓSITO** Las empresas del sector energético, industrial y de servicios, clasificadas en el Directorio Estadístico de Unidades Económicas (DENUE) como tamaño grande incrementan su desarrollo.

Referencia	Resumen Narrativo	Presupuesto Autorizado	Presupuesto Modificado	Gasto Acumulado	Meta del Objetivo			Avance de la Meta del Objetivo				Meta de Beneficiarios			Avance de la Meta de Beneficiarios			
					Unidad de Medida	Valor Reprogramado	Clasificación	Valor Logrado del Mes	Justificaciones Mensuales	Valor Logrado Acumulado	%	Tipo	Valor Reprogramado	Valor Logrado del Mes	%	Justificaciones Mensuales	Valor Logrado Acumulado	%
C01	Inversión en el sector energético del estado realizada. .	3,999,583	4,002,988	69,882	Inversión en millones de dólares americanos	350.00	ACUMULADO	0	Se continúa con actividades de promoción del potencial energético del Estado para fomentar y atraer inversión en proyectos del sector energético.	0	0%	Empresas	230	0	0%	0	0%	
C0101	Participación en ferias, foros y eventos nacionales e internacionales para la captación de nuevos proyectos de inversión.	3,565,283	3,565,283	58,856	Ferias, foros y eventos asistidas	15.00	ACUMULADO	1	Se asistió al ENERGY MEXICO OIL GAS POWER 2019 EXPO & CONGRESS, el cual es un evento clave para la cadena de valor del sector energético mexicano, evento único que reúne todos los sectores de la industria: petróleo, gas, electricidad y renovables desde diferentes enfoques como tecnología, financiamiento, operativos y regulatorio, con un enfoque B2B. Logrando hacer networking con diversos funcionarios públicos y empresarios del sector energético, que facilitan la creación de negocios entre los diferentes jugadores del mercado a nivel nacional y global.	1	7%							
C0102	Vinculación de empresas estatales como proveeduría de productos y servicios al sector energético	434,300	437,705	11,026	Empresas estatales promovidas	1.00	ACUMULADO	0	Se continúa con actividades de promoción del potencial de oportunidades de negocio entre empresas locales con ofertas de proveeduría de insumos y servicios a la industria del sector energético.	0	0%							
C02	Servicios de asesoría integral al sector energético brindados.	993,316	993,316	49,786	Asesorías	12.00	ACUMULADO	1	Se asesoró al Dr. Gerardo Ayala, así mismo se le apoyo gestionando una reunión de trabajo con el Mtro. Rafael Lucero, Director de Política y Planeación Social de la Secretaría de Desarrollo Social (estatal), para tratar asuntos relacionados con la electrificación de comunidades rurales del Municipio de Guerrero, a través el Fondo del Servicio Universal Eléctrico (FSUE).	1	8%	Empresas	230	1	0%	4	2%	
C0201	Promoción del potencial energético del estado. .	390,862	390,862	18,990	Eventos de promoción del potencial energético	10.00	ACUMULADO	0	Durante el mes de enero, se llevó a cabo la planeación de los eventos locales de promoción del sector energético.	0	0%							
C0202	Elaboración del perfil del sector energético del estado	602,454	602,454	30,796	Perfil del sector energético del estado	1.00	ACUMULADO	0	Se continúa con los trabajos del estudio, para este mes se tiene un avance estimado del 55% del proyecto, correspondiente al proceso de recopilación de la información fuente, de consumos energéticos.	0	0%							
<b>Total</b>		<b>4,992,899</b>	<b>4,996,305</b>	<b>119,668</b>														

Justificación de Diferencia de Avance con Respecto a las Metas Programadas

El apartado de sujetos de derecho del avance de la meta de beneficiarios se reflejará en el mes de diciembre del 2019, ya que es un dato constante del total de la población objetivo programada de las empresas del sector energético industrial clasificadas en el Directorio Estadístico de Unidades Económicas (DENUE) como Tamaño Grande, debido a que el programa presupuestario está enfocado a promover el gran potencial energético con que cuenta el estado de Chihuahua.

*msd*

*D*

GOBIERNO DEL ESTADO DE CHIHUAHUA  
SEGUIMIENTO A LAS METAS DEL PROGRAMA OPERATIVO ANUAL  
Mes de Enero del 2019

Hoja No. 3 de 3  
Fecha Impresión 30/04/2019  
PRBRREP365

104-SECRETARIA DE INNOVACION Y DESARROLLO ECONOMICO

2F02019 / E208T2 PROMOCIÓN PARA LA EFICIENCIA E INNOVACIÓN EN LA GENERACIÓN Y ABASTO DE FUENTES DE ENERGÍA 2019 / ECONOMÍA, INNOVACIÓN, DESARROLLO SUSTENTABLE Y EQUILIBRIO REGIONAL - ENERGÍA - DERECHOS HUMANOS E INCLUSIÓN SOCIAL

*[Handwritten signature]*

Responsable de Programa

*[Handwritten signature]*

Lic. Jorge López Uranga  
Director de Energía

Titular de Dependencia

*[Handwritten signature]*

Ing. Alejandra de la Vega Arizpe  
Secretaria de Innovación y Desarrollo Económico

**GOBIERNO DEL ESTADO DE CHIHUAHUA**  
**SEGUIMIENTO A LAS METAS DEL PROGRAMA OPERATIVO ANUAL**  
**Mes de Enero del 2019**

Hoja No. 1 de 2  
 Fecha Impresión 30/04/2019  
 PRBRFEP365

104-SECRETARIA DE INNOVACION Y DESARROLLO ECONOMICO
2K02819 / E206T2 CONVENIO CON LA SECRETARIA DE TURISMO-SECTUR 2019 / ECONOMÍA, INNOVACIÓN, DESARROLLO SUSTENTABLE Y EQUILIBRIO REGIONAL - TURISMO - DERECHOS HUMANOS E INCLUSIÓN SOCIAL

Definición del Programa	Beneficiarios				
	Población	Tipo	Mujeres	Hombres	Total
Fortalecer el desarrollo turístico a través de la ejecución de proyectos, estudios así como obras de infraestructura y servicios, mejoramiento de imagen urbana, equipamiento, rehabilitación de sitios de interés, rutas, circuitos y corredores en materia turística; para las y los habitantes de los municipios con potencial turístico.	REFERENCIA	Habitantes de municipios con potencial turístico	1,666,558	1,620,537	3,287,095
	OBJETIVO	Habitantes de municipios con potencial turístico	1,244,466	1,236,054	2,480,520
	POSTERGADA	Habitantes de municipios con potencial turístico	408,934	397,841	806,575
	POTENCIAL	Habitantes de municipios con potencial turístico	1,666,558	1,620,537	3,287,095
<b>Recursos del Programa</b>					
	Presupuesto Autorizado	Presupuesto Modificado	Gasto	Variación Presup. Modificado vs Gasto	
	62,000,000	0		0	

<b>ALINEACIÓN</b>	
Alineación al Plan Nacional de Desarrollo	Periodo 2013-2018

Eje	N4	México Próspero
Tema	11	Sector turístico
Subtema	00	Sector turístico
Objetivo	001	Aprovechar el potencial turístico de México para generar una mayor derrama económica en el país.
Estrategia		
Línea de Acción		

Alineación al Plan Estatal de Desarrollo		Periodo 2017-2021
Eje	E2	Economía, Innovación, Desarrollo Sustentable y Equilibrio Regional
Tema	-	
Subtema	-	
Objetivo	08	Fortalecer el desarrollo turístico del estado de Chihuahua para incrementar de forma sustentable la derrama económica de este sector en el estado.
Estrategia	01	Potencializar el modelo de desarrollo turístico del estado.
Línea de Acción		

Alineación al Programa Sectorial		Periodo 2017-2021
Programa	PS0	Programa Sectorial de Innovación y Desarrollo Económico 2017 2021
Tema	3	
Subtema	05	Turismo
Objetivo	00	Turismo
Estrategia	03	Fortalecer la oferta turística para elevar la competitividad del sector.
Línea de Acción	02	Impulsar la innovación, diversificación y consolidación de la oferta turística.

FUENTES DE FINANCIAMIENTO								
Clave	Fuente	Origen	Porcentaje	Autorizado	Modificado	Gasto	Variación	
1155519	CONTRAPARTE ESTATAL A REASIGNACIONES DE RECURSOS FEDERALES SECRETARIA DE TURISMO 2019	ESTATAL	50.00	31,000,000	0	0	0	
OTRAS FUENTES DE FINANCIAMIENTO								
Clave	Fuente	Programa	Origen	Porcentaje	Autorizado	Modificado	Gasto	Variación
2555519	REASIGNACIONES DE RECURSOS FEDERALES SECRETARIA DE TURISMO 2019	2K02819 CONVENIO CON LA SECRETARIA DE TURISMO-SECTUR 2019	FEDERAL	50.00	31,000,000	0	0	0

GOBIERNO DEL ESTADO DE CHIHUAHUA  
SEGUIMIENTO A LAS METAS DEL PROGRAMA OPERATIVO ANUAL  
Mes de Enero del 2019

Hoja No. 2 de 2  
Fecha Impresión 30/04/2019  
PBBREP365

104-SECRETARIA DE INNOVACION Y DESARROLLO ECONOMICO

2K02819 / E205T2 CONVENIO CON LA SECRETARIA DE TURISMO-SECTUR 2019 / ECONOMÍA, INNOVACIÓN, DESARROLLO SUSTENTABLE Y EQUILIBRIO REGIONAL - TURISMO - DERECHOS HUMANOS E INCLUSIÓN SOCIAL

FIN  
Contribuir al desarrollo turístico en el estado a través del incremento de la infraestructura turística, beneficiándose de esta manera las y los habitantes de los municipios con potencial turístico


PROPÓSITO  
Habitantes de municipios con potencial turístico, se benefician con el incremento de la infraestructura turística

Referencia	Resumen Narrativo	Presupuesto Autorizado	Presupuesto Modificado	Gasto Acumulado	Meta del Objetivo			Avance de la Meta del Objetivo				Meta de Beneficiarios		Avance de la Meta de Beneficiarios					
					Unidad de Medida	Valor Reprogramado	Clasificación	Valor Logrado del Mes	Justificaciones Mensuales	Valor Logrado Acumulado	%	Tipo	Valor Reprogramado	Valor Logrado del Mes	%	Justificaciones Mensuales	Valor Logrado Acumulado	%	
C01	Obras de inversión de infraestructura turística concluidas	62,000,000			Obras de inversión de infraestructura turística	17.00	ACUMULADO	0			0	0%	Habitantes de municipios con potencial turístico	806,575	0	0%		0	0%
C0101	Inspección a las obras de infraestructura turística	62,000,000			Vistas de inspección de obras de infraestructura turística realizadas	18.00	ACUMULADO	0			0	0%							
C0102	Gestión de la aprobación de la celebración de convenio de coordinación y reasignación de recursos con la Secretaría de Turismo del Gobierno Federal.				Monto de inversión de proyectos y obra de infraestructura turística	789,850,000.00	ACUMULADO	0			0	0%							
C02	Proyectos de desarrollo turístico concluidos				Proyectos turísticos concluidos	2.00	ACUMULADO	0			0	0%	Habitantes de municipios con potencial turístico	2,480,520	0	0%		0	0%
C0201	Planeación de proyectos de socialización para involucrar a diferentes grupos y/o comunidades en los proyectos ejecutivos				Proyectos de socialización concluidos	1.00	ACUMULADO	0			0	0%							
C0202	Vinculación de asesorías para la generación de nuevos proyectos				Asesorías de infraestructura turística	12.00	ACUMULADO	0			0	0%							
C0203	Organización de visitas de inspección, para analizar factibilidad de nuevos proyectos				Vistas de inspección realizadas	9.00	ACUMULADO	0			0	0%							
<b>Total</b>		<b>62,000,000</b>																	

Justificación de Diferencia de Avance con Respecto a las Metas Programadas

Se está en espera de que se publiquen las reglas de operación de la Federación, para solicitar recursos para los proyectos ejecutivos así como obras de infraestructura turística para el año 2019.

Responsable de Programa




Dra. Nathalia Veronique Desplas Pual  
Directora de Turismo

Titular de Dependencia



Ing. Alejandra de la Vaga Arizpa  
Secretaria de Innovación y Desarrollo Económico





**GOBIERNO DEL ESTADO DE CHIHUAHUA**  
**SEGUIMIENTO A LAS METAS DEL PROGRAMA OPERATIVO ANUAL**  
**Mes de Enero del 2019**

**104-SECRETARIA DE INNOVACION Y DESARROLLO ECONOMICO**

**2P00919 / E203T2 PLANEACIÓN, EVALUACIÓN Y CONDUCCIÓN DEL DESARROLLO ECONOMICO 2019 / ECONOMÍA, INNOVACIÓN, DESARROLLO SUSTENTABLE Y EQUILIBRIO REGIONAL - INDUSTRIA - DERECHOS HUMANOS E INCLUSIÓN SOCIAL**

Definición del Programa	Beneficiarios				
	Población	Tipo	Mujeres	Hombres	Total
Articulación eficaz de estrategias, políticas y programas del sector económico para la conservación de empleos de calidad para la población económicamente activa formal en el estado de Chihuahua a través de proyectos productivos, compendios así como la creación de instrumentos de inteligencia de negocio que incidan en el desarrollo económico.	REFERENCIA	Población económica total en el estado de Chihuahua (activa e inactiva)	1,438,865	1,317,797	2,756,662
	POSTERGADA	Población económicamente activa formal en el estado de Chihuahua	317,683	476,525	794,208
	OBJETIVO	Población económicamente activa formal en el estado de Chihuahua	351,510	527,264	878,774
	POTENCIAL	Población económicamente activa formal en el estado de Chihuahua	653,870	1,019,112	1,672,982
<b>Recursos del Programa</b>					
	Presupuesto Autorizado	Presupuesto Modificado	Gasto	Variación Presup. Modificado vs Gasto	
	55,071,961	54,887,458	1,542,968	53,344,490	

**ALINEACIÓN**

**Alineación al Plan Nacional de Desarrollo** Periodo 2013-2018

Eje	N4	México Próspero
Tema	08	Fomento económico, política sectorial y regional
Subtema	00	Fomento económico, política sectorial y regional
Objetivo	001	Desarrollar los sectores estratégicos del país.
Estrategia		
Línea de Acción		

**Alineación al Plan Estatal de Desarrollo** Periodo 2017-2021

Eje	E2	Economía, Innovación, Desarrollo Sustentable y Equilibrio Regional
Tema	-	
Subtema	-	
Objetivo	01	Fortalecer la organización y el desarrollo de las capacidades de los sectores productivos del estado para promover un crecimiento sustentable con mejores ingresos para las y los chihuahuenses.
Estrategia	01	Promover el desarrollo equilibrado y armónico en las regiones del estado mediante el fortalecimiento de las vocaciones productivas con una visión sustentable.
Línea de Acción		

**Alineación al Programa Sectorial** Periodo 2017-2021

Programa	PS0	Programa Sectorial de Innovación y Desarrollo Económico 2017-2021
Tema	3	
Subtema	01	Fortalecimiento Industrial
Objetivo	00	Fortalecimiento Industrial
Estrategia	06	Impulsar un Plan de Desarrollo Económico Regional de largo plazo en Conjunto con el Sector Privado potenciando las vocaciones de los municipios.
Línea de Acción	01	Fortalecer las vocaciones regionales de los municipios para impulsar la economía del estado.

**FUENTES DE FINANCIAMIENTO**

Clave	Fuente	Origen	Porcentaje	Autorizado	Modificado	Gasto	Variación
1110119	RECURSOS DEL ESTADO 2019	ESTATAL	58.21	32,055,012	32,055,012	41,746	32,013,266

**OTRAS FUENTES DE FINANCIAMIENTO**

Clave	Fuente	Programa	Origen	Porcentaje	Autorizado	Modificado	Gasto	Variación
1521619	FONDO GENERAL DE PARTICIPACIONES 2019	2P00919 PLANEACIÓN, EVALUACIÓN Y CONDUCCIÓN DEL DESARROLLO ECONOMICO 2019	FEDERAL	41.79	23,016,949	22,832,446	1,501,223	21,331,223

*M. A. I.*

GOBIERNO DEL ESTADO DE CHIHUAHUA  
SEGUIMIENTO A LAS METAS DEL PROGRAMA OPERATIVO ANUAL  
Mes de Enero del 2019

Hoja No. 2 de 3  
Fecha Impresión 30/04/2019  
PRBRREP3E5

104-SECRETARÍA DE INNOVACIÓN Y DESARROLLO ECONÓMICO

2P00919 / E203T2 PLANEACIÓN, EVALUACIÓN Y CONDUCCIÓN DEL DESARROLLO ECONÓMICO 2019 / ECONOMÍA, INNOVACIÓN, DESARROLLO SUSTENTABLE Y EQUILIBRIO REGIONAL - INDUSTRIA - DERECHOS HUMANOS E INCLUSIÓN SOCIAL

**FIN**  
Contribuir en fortalecer la organización y el desarrollo de las capacidades de los sectores productivos del estado, para promover un crecimiento sustentable con mejoras ingresos a las y los chihuahuenses a través de la conservación de empleos a la población formal económicamente activa

**PROPÓSITO**  
La población económicamente activa formal en el estado de Chihuahua cuenta con empleos de calidad

Referencia	Resumen Narrativo	Presupuesto Autorizado	Presupuesto Modificado	Gasto Acumulado	Meta del Objetivo			Avance de la Meta del Objetivo				Meta de Beneficiarios		Avance de la Meta de Beneficiarios			
					Unidad de Medida	Valor Reprogramado	Clasificación	Valor Logrado del Mes	Justificaciones Mensuales	Valor Logrado Acumulado	%	Tipo	Valor Reprogramado	Valor Logrado del Mes	%	Justificaciones Mensuales	Valor Logrado Acumulado
C01	Proyectos productivos realizados	43,685,792	43,499,642	1,319,595	Proyectos productivos realizados	10.00	ACUMULADO	0	Se está en proceso de valoración de proyectos, así mismo se están llevando a cabo los trámites administrativos para solicitar la suficiencia presupuestal.	0	0%	Población económicamente activa formal en el estado de Chihuahua	912,868	0	0%	0	0%
C0101	Identificación de proyectos productivos en el estado	25,549,344	25,400,272	545,176	Proyectos productivos identificados	7.00	ACUMULADO	1		1	14%						
					Proyectos productivos identificados liderados por mujeres	3.00	ACUMULADO	0	Se están llevando a cabo los trámites administrativos para solicitar la suficiencia presupuestal.	0	0%						
C0102	Gestión en la intervención de la solución a los problemas del sector económico que se presentan en el estado	18,136,447	18,099,370	774,419	Gestiones realizadas	75.00	ACUMULADO	9		9	12%						
C02	Compendios económicos sociales consolidados	11,386,170	11,387,816	223,373	Estudio	1.00	ACUMULADO	0	La elaboración del estudio para la identificación de la disponibilidad de mano de obra con perspectiva de género por región, está programado en el cuarto trimestre del año 2019.	0	0%	Las y los usuarios	726	0	0%	0	0%
					Diagnósticos realizados	1.00	ACUMULADO	0	La elaboración del diagnóstico de clima laboral con perspectiva de género en la Secretaría de Innovación y Desarrollo Económico con sus instituciones paraestatales, está programado en el cuarto trimestre del año 2019.	0	0%	Las y los trabajadores en el Estado	456	0	0%	0	0%
					Compendios económicos	12.00	ACUMULADO	3		3	25%	Las y los usuarios	726	0	0%	0	0%
C0201	Elaboración de estudios socioeconómicos	7,948,192	7,949,692	105,858	Estudio socioeconómico	48.00	ACUMULADO	4		4	8%						
C0202	Gestión de recursos financieros ante el Gobierno Federal	2,304,299	2,304,445	117,516	Recursos financieros	15,000.000.00	ACUMULADO	0	Se está en espera de que se publiquen las reglas de operación de la Federación, para solicitar recursos para los proyectos productivos para el año 2019.	0	0%						
C0203	Atención a las y los usuarios con información socio-económica	1,133,679	1,133,679		Las y los usuarios atendidos	726.00	ACUMULADO	273		273	38%						
	<b>Total</b>	<b>55,071,861</b>	<b>54,887,458</b>	<b>1,542,968</b>													

Justificación de Diferencia de Avance con Respecto a las Metas Programadas

El apartado de sujetos de derecho del avance de la meta de beneficiarios se reflejará en el mes de diciembre del 2019, ya que es un dato constante del total de la población objetivo programada de la población económicamente activa formal en el estado de Chihuahua; debido a que el programa presupuestario está enfocado a la articulación eficaz de estrategias, políticas y programas del sector económico para la conservación de empleos de calidad en el estado de Chihuahua.

Responsable de Programa

Lic. Oswaldo Casas Lara Morales

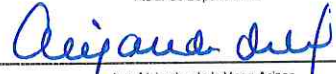
Encargado de la Dirección de Gestión Estratégica y Eficacia Institucional

GOBIERNO DEL ESTADO DE CHIHUAHUA  
SEGUIMIENTO A LAS METAS DEL PROGRAMA OPERATIVO ANUAL  
Mes de Enero del 2019

Hoja No. 3 de 3  
Fecha Impresión 30/04/2019  
PBBREP365

104-SECRETARÍA DE INNOVACION Y DESARROLLO ECONOMICO

Titular de Dependencia

  
Ing. Alejandra de la Vega Arizpe  
Secretaría de Innovación y Desarrollo Económico

mas  
